



УПРАВЛЕНИЕ ФЕДЕРАЛЬНОЙ СЛУЖБЫ
ГОСУДАРСТВЕННОЙ СТАТИСТИКИ
ПО СВЕРДЛОВСКОЙ ОБЛАСТИ
И КУРГАНСКОЙ ОБЛАСТИ

Количество хозяйствующих субъектов Свердловской области



на 1 октября 2023 года



УПРАВЛЕНИЕ ФЕДЕРАЛЬНОЙ СЛУЖБЫ
ГОСУДАРСТВЕННОЙ СТАТИСТИКИ
ПО СВЕРДЛОВСКОЙ ОБЛАСТИ
И КУРГАНСКОЙ ОБЛАСТИ

Количество хозяйствующих субъектов

Свердловской области

на 1 октября 2023 года

- 01 В РАЗРЕЗЕ ВИДОВ ЭКОНОМИЧЕСКОЙ ДЕЯТЕЛЬНОСТИ
- 02 В РАЗРЕЗЕ МУНИЦИПАЛЬНЫХ ОБРАЗОВАНИЙ
- 03 В РАЗРЕЗЕ ФОРМ СОБСТВЕННОСТИ
- 04 В РАЗРЕЗЕ ОРГАНИЗАЦИОННО-ПРАВОВЫХ ФОРМ
- 05 ПРИРОСТ ХОЗЯЙСТВУЮЩИХ СУБЪЕКТОВ
- 06 ДИНАМИКА ХОЗЯЙСТВУЮЩИХ СУБЪЕКТОВ





КОЛИЧЕСТВО ПРЕДПРИЯТИЙ И ОРГАНИЗАЦИЙ

В РАЗРЕЗЕ ВИДОВ ЭКОНОМИЧЕСКОЙ ДЕЯТЕЛЬНОСТИ (ЕДИНИЦ)

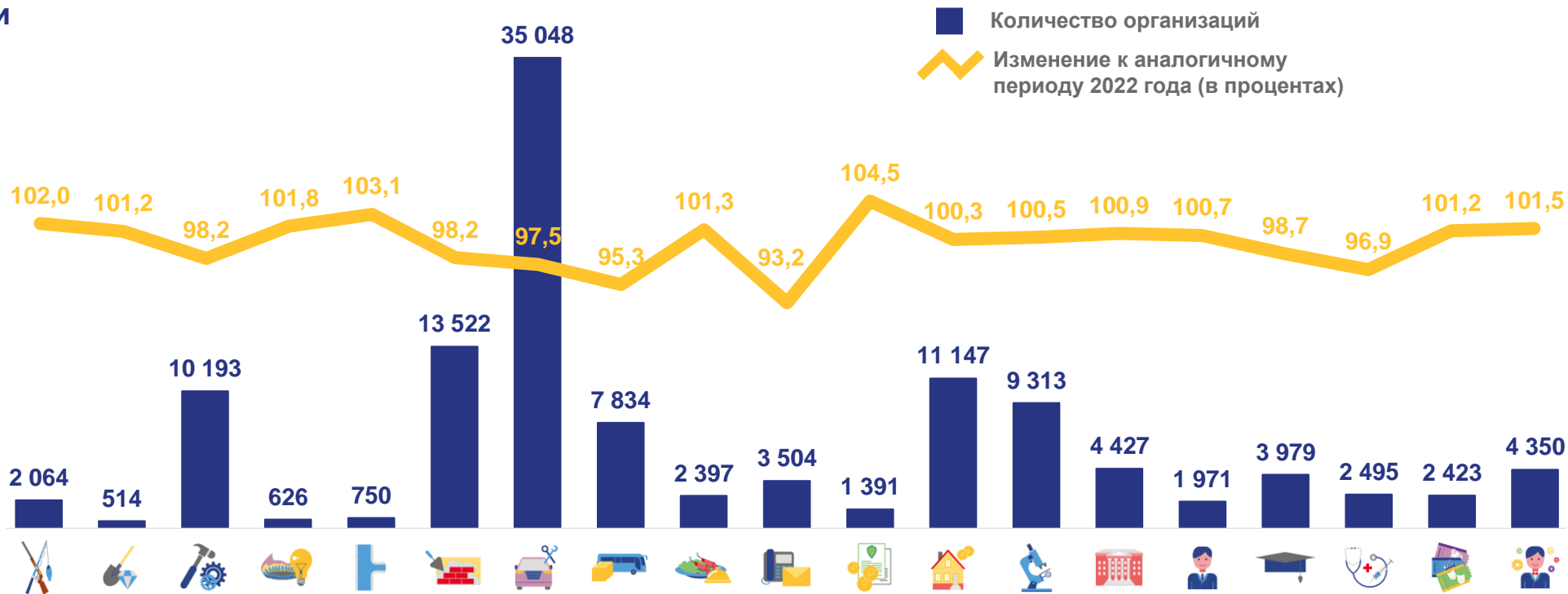
Предприятия и организации

117 952

ВСЕГО

101,4%

к аналогичному периоду 2022 года



- Сельское, лесное хозяйство, охота, рыболовство и рыбоводство
- Добыча полезных ископаемых
- Обрабатывающие производства
- Обеспечение электрической энергией, газом и паром; кондиционирование воздуха

- Водоснабжение; водоотведение, организация сбора и утилизации отходов, деятельность по ликвидации загрязнений
- Строительство
- Торговля оптовая и розничная; ремонт автотранспортных средств и мотоциклов
- Транспортировка и хранение

- Деятельность гостиниц и предприятий общественного питания
- Деятельность в области информации и связи
- Деятельность финансовая и страховая
- Деятельность по операциям с недвижимым имуществом

- Деятельность профессиональная, научная и техническая
- Деятельность административная и сопутствующие дополнительные услуги
- Государственное управление и обеспечение военной безопасности; социальное обеспечение
- Образование

- Деятельность в области здравоохранения и социальных услуг
- Деятельность в области культуры, спорта, организации досуга и развлечений
- Предоставление прочих видов услуг



КОЛИЧЕСТВО ИНДИВИДУАЛЬНЫХ ПРЕДПРИНИМАТЕЛЕЙ

В РАЗРЕЗЕ ВИДОВ ЭКОНОМИЧЕСКОЙ ДЕЯТЕЛЬНОСТИ (ЧЕЛОВЕК)

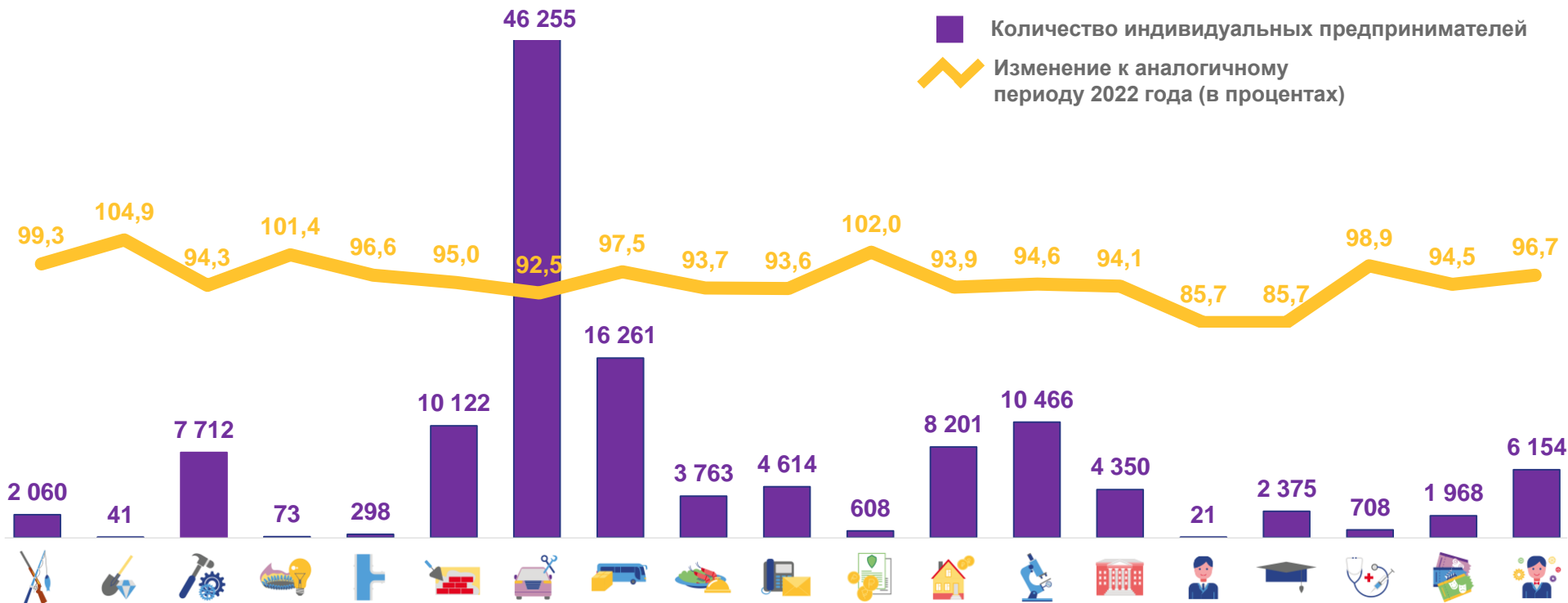
Индивидуальные предприниматели

126 054

ВСЕГО

106,2%

к аналогичному периоду 2022 года



- Сельское, лесное хозяйство, охота, рыболовство и рыбоводство
- Добыча полезных ископаемых
- Обрабатывающие производства
- Обеспечение электрической энергией, газом и паром; кондиционирование воздуха

- Водоснабжение; водоотведение, организация сбора и утилизации отходов, деятельность по ликвидации загрязнений
- Строительство
- Торговля оптовая и розничная; ремонт автотранспортных средств и мотоциклов
- Транспортировка и хранение

- Деятельность гостиниц и предприятий общественного питания
- Деятельность в области информации и связи
- Деятельность финансовая и страховая
- Деятельность по операциям с недвижимым имуществом

- Деятельность профессиональная, научная и техническая
- Деятельность административная и сопутствующие дополнительные услуги
- Государственное управление и обеспечение военной безопасности; социальное обеспечение
- Образование

- Деятельность в области здравоохранения и социальных услуг
- Деятельность в области культуры, спорта, организации досуга и развлечений
- Предоставление прочих видов услуг

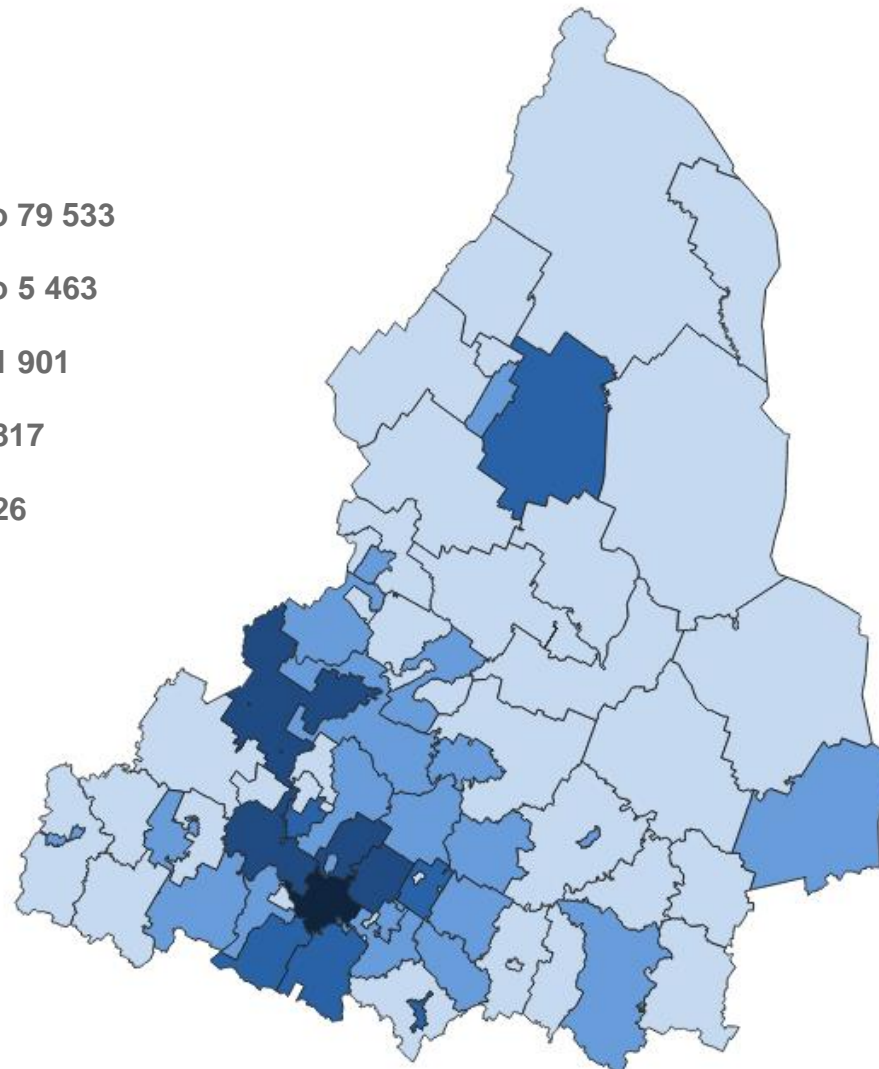


КОЛИЧЕСТВО ПРЕДПРИЯТИЙ И ОРГАНИЗАЦИЙ

В РАЗРЕЗЕ МУНИЦИПАЛЬНЫХ ОБРАЗОВАНИЙ (ЕДИНИЦ)

Муниципальные образования с наибольшими
и наименьшими значениями показателя

Муниципальное образование город Екатеринбург		79 533
город Нижний Тагил		5 463
городской округ Первоуральск		2 752
Березовский городской округ		2 718
городской округ Верхняя Пышма		2 350
<hr/>		
Волчанский городской округ		61
Таборинский муниципальный район		60
городской округ Староуткинск		34
Гаринский городской округ		32
городской округ Пелым		22



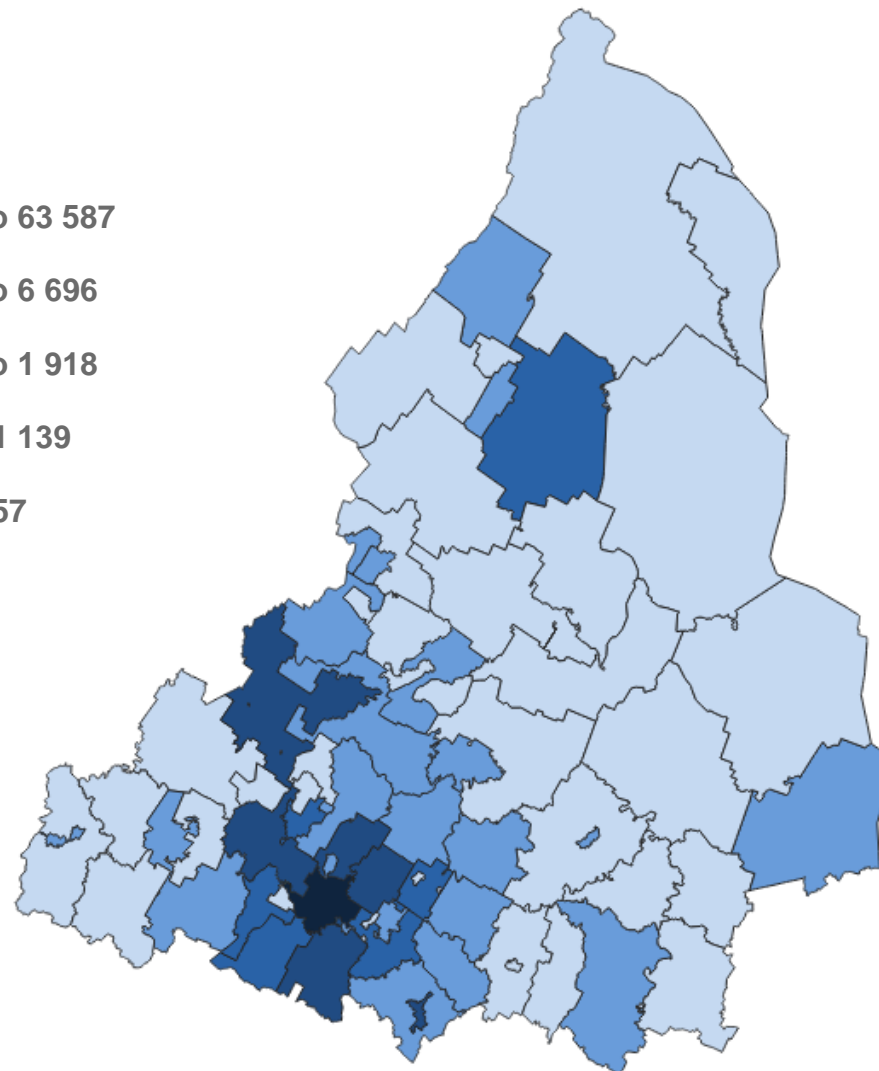


КОЛИЧЕСТВО ИНДИВИДУАЛЬНЫХ ПРЕДПРИНИМАТЕЛЕЙ

В РАЗРЕЗЕ МУНИЦИПАЛЬНЫХ ОБРАЗОВАНИЙ (ЧЕЛОВЕК)

Муниципальные образования с наибольшими
и наименьшими значениями показателя

Муниципальное образование город Екатеринбург		63 587
город Нижний Тагил		6 696
городской округ Первоуральск		3 703
город Каменск-Уральский		3 585
городской округ Верхняя Пышма		3 288
<hr/>		
городской округ Верх-Нейвинский		96
Таборинский муниципальный район		63
городской округ Староуткинск		53
городской округ Пелым		31
Гаринский городской округ		24



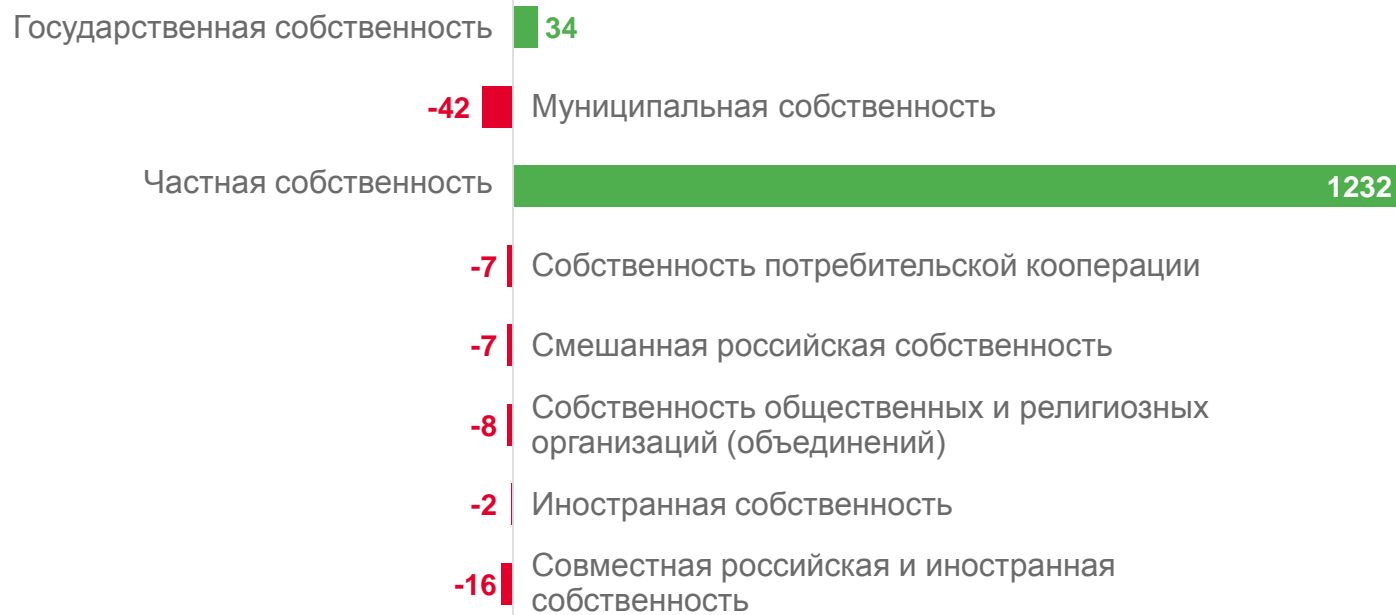


КОЛИЧЕСТВО ПРЕДПРИЯТИЙ И ОРГАНИЗАЦИЙ

В РАЗРЕЗЕ ФОРМ СОБСТВЕННОСТИ (ЕДИНИЦ)

Показатели прироста (убыли) предприятий и организаций

за январь – сентябрь 2023 года



○ Государственная собственность

○ Муниципальная собственность

○ Собственность потребительской кооперации

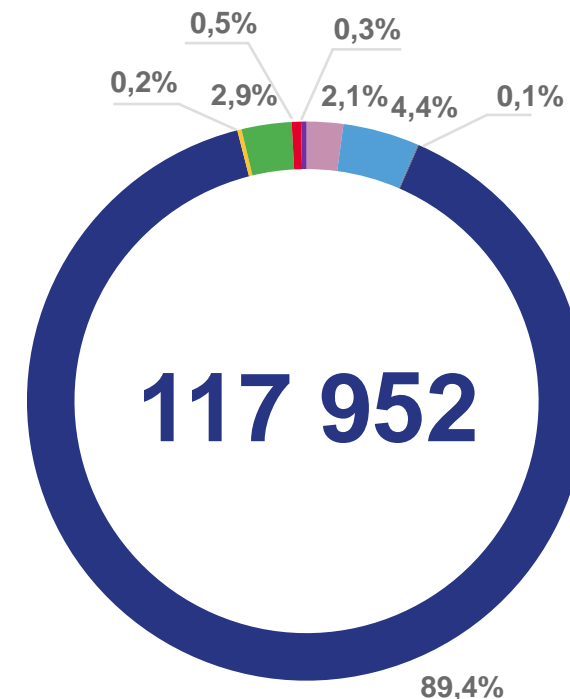
○ Частная собственность

○ Смешанная российская собственность

○ Собственность общественных и религиозных организаций (объединений)

○ Иностранная собственность

○ Совместная российская и иностранная собственность



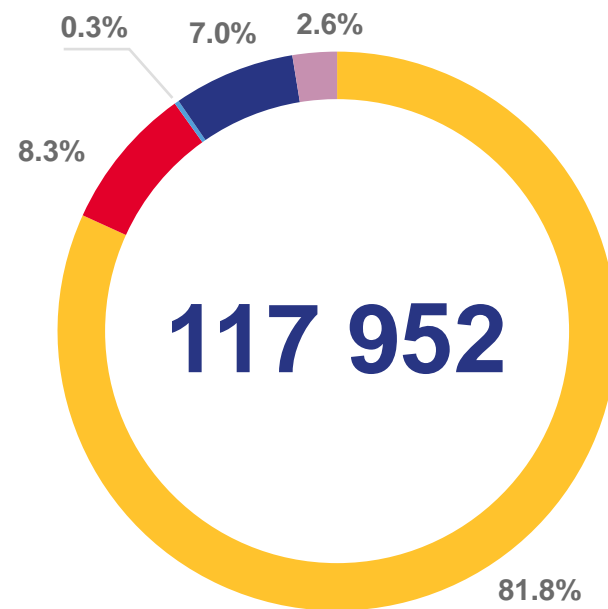
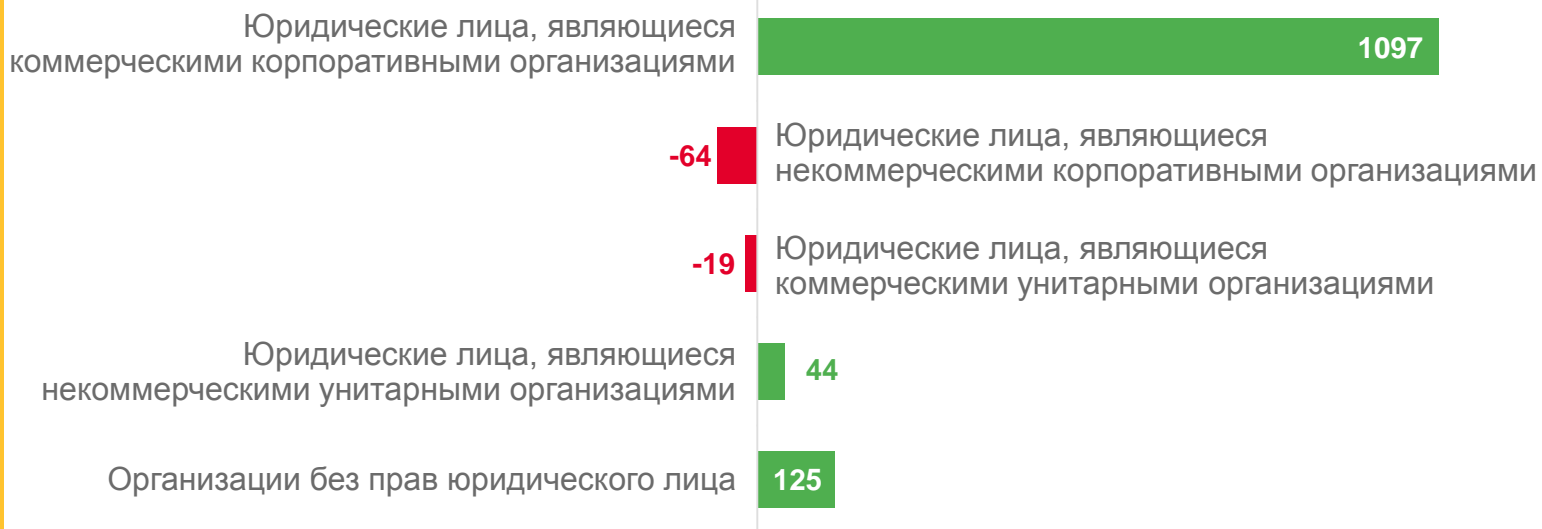


КОЛИЧЕСТВО ПРЕДПРИЯТИЙ И ОРГАНИЗАЦИЙ

В РАЗРЕЗЕ В РАЗРЕЗЕ ОРГАНИЗАЦИОННО-ПРАВОВЫХ ФОРМ (ЕДИНИЦ)

Показатели прироста (убыли) предприятий и организаций

за январь – сентябрь 2023 года



- Юридические лица, являющиеся коммерческими корпоративными организациями
- Юридические лица, являющиеся некоммерческими корпоративными организациями

- Юридические лица, являющиеся коммерческими унитарными организациями
- Юридические лица, являющиеся некоммерческими унитарными организациями
- Организации без прав юридического лица





КОЛИЧЕСТВО ВНОВЬ СОЗДАНЫХ И ОФИЦИАЛЬНО ЛИКВИДИРОВАННЫХ ПРЕДПРИЯТИЙ И ОРГАНИЗАЦИЙ (ЕДИНИЦ)

Показатели прироста (убыли) предприятий и организаций

за январь – сентябрь 2023 года

5 831

зарегистрировано

90,4%

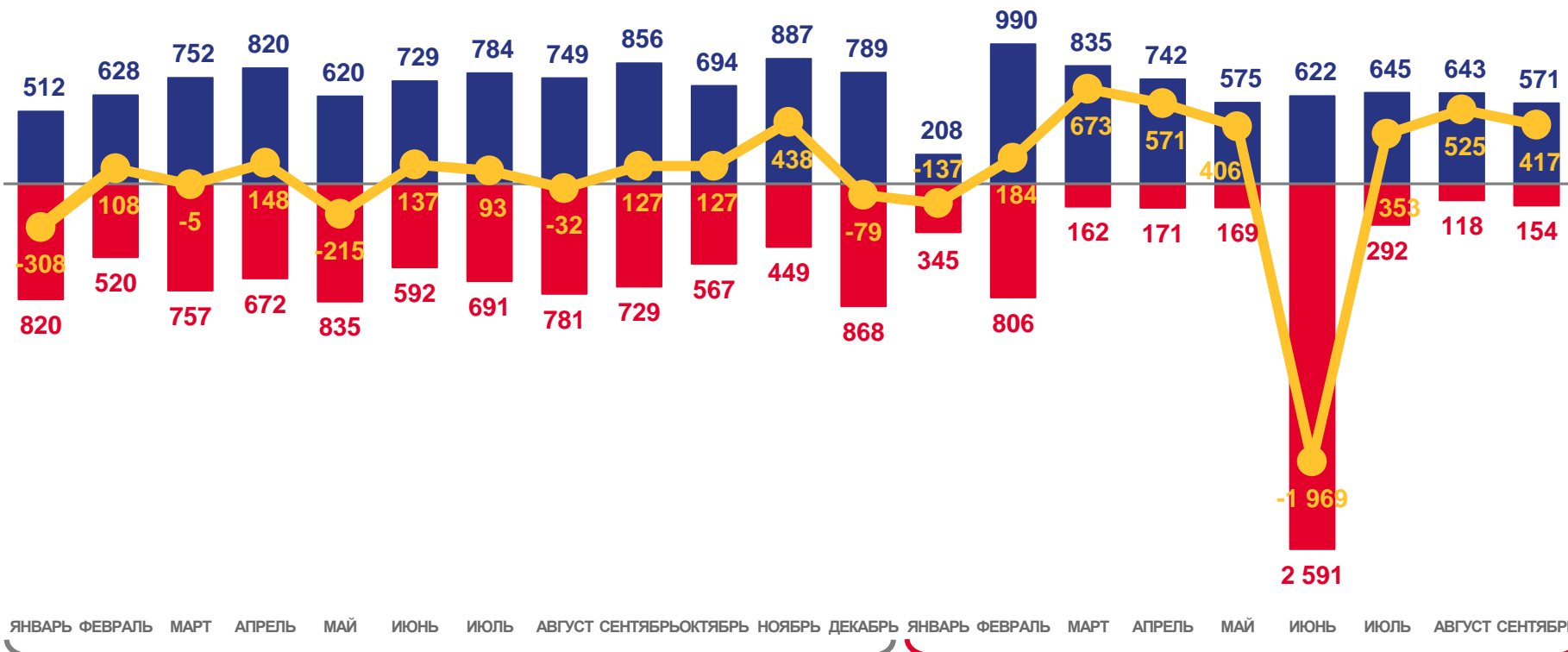
к январю – сентябрю 2022 года

4 808

ликвидировано

75,2%

к январю – сентябрю 2022 года



■ Количество вновь созданных предприятий и организаций
 ■ Количество официальной ликвидированных предприятий и организаций
 —●— Прирост организаций





КОЛИЧЕСТВО ВНОВЬ СОЗДАНЫХ И ОФИЦИАЛЬНО ЛИКВИДИРОВАННЫХ ИНДИВИДУАЛЬНЫХ ПРЕДПРИНИМАТЕЛЕЙ (ЧЕЛОВЕК)

Показатели прироста (убыли) индивидуальных предпринимателей

за январь – сентябрь 2023 года

18 550

зарегистрировано

106,9%

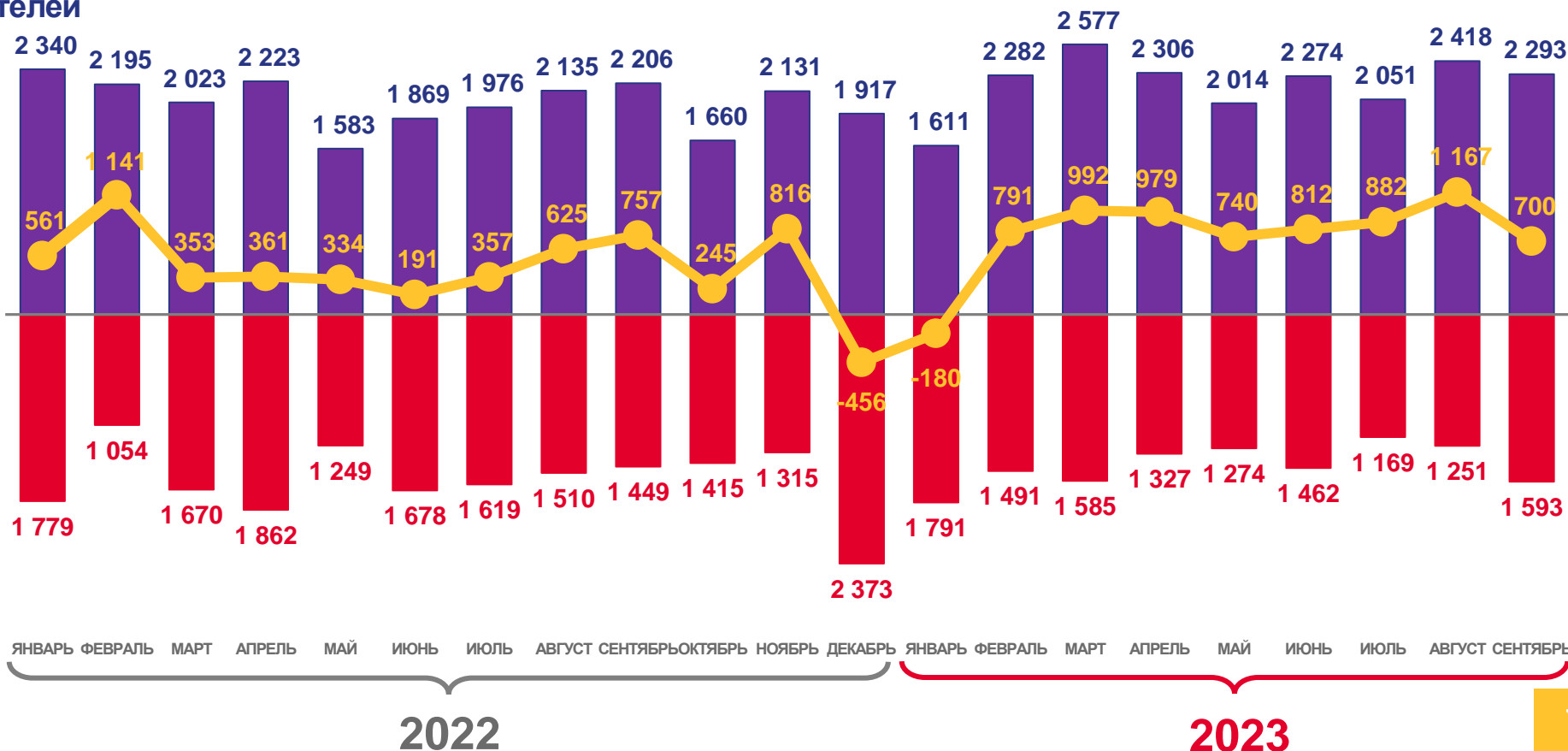
к январю – сентябрю 2022 года

13 870

ликвидировано

93,3%

к январю – сентябрю 2022 года



■ Количество вновь созданных индивидуальных предпринимателей

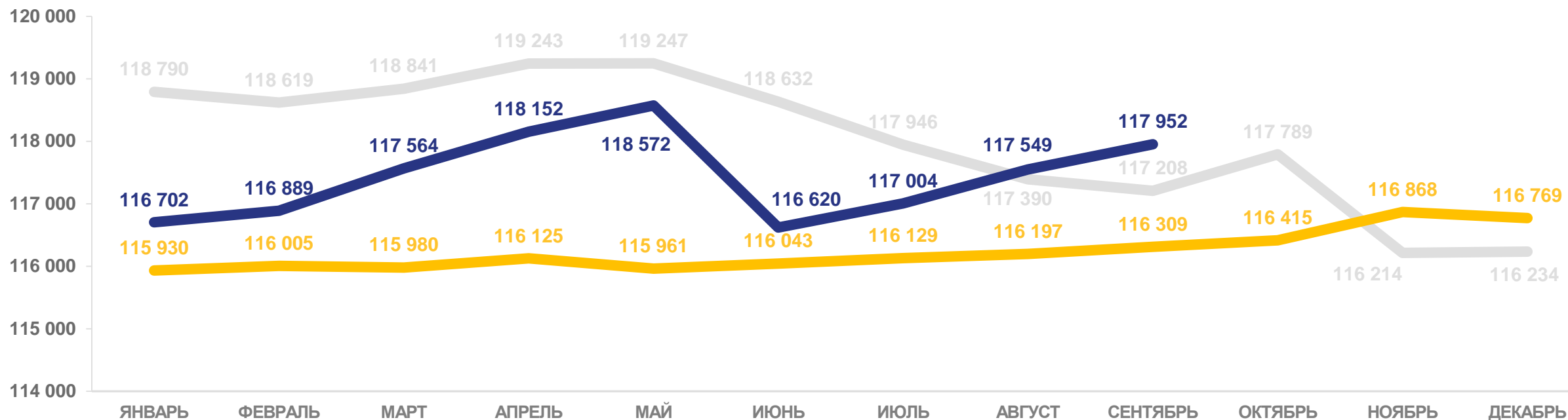
■ Количество официально ликвидированных индивидуальных предпринимателей

↗ Прирост индивидуальных предпринимателей



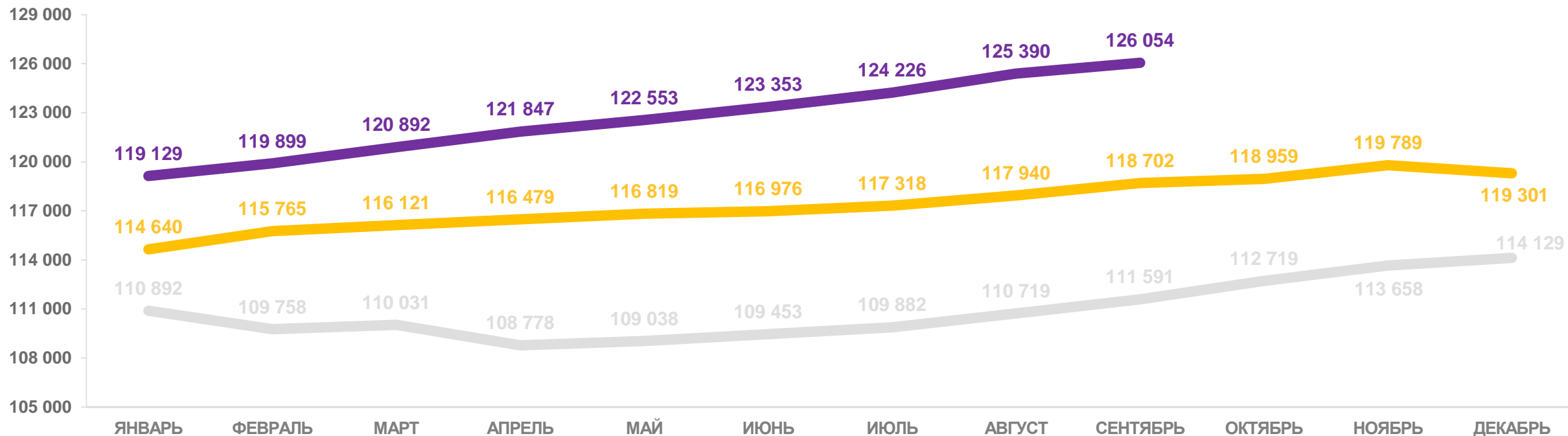


ДИНАМИКА ПРЕДПРИЯТИЙ И ОРГАНИЗАЦИЙ (ЕДИНИЦ)


2023
2022
2021




ДИНАМИКА ИНДИВИДУАЛЬНЫХ ПРЕДПРИНИМАТЕЛЕЙ (ЧЕЛОВЕК)


2023
2022
2021
